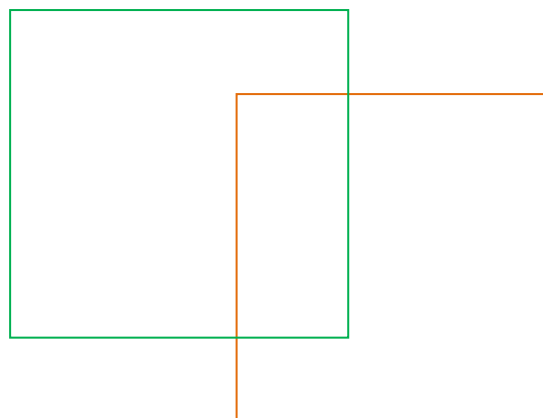
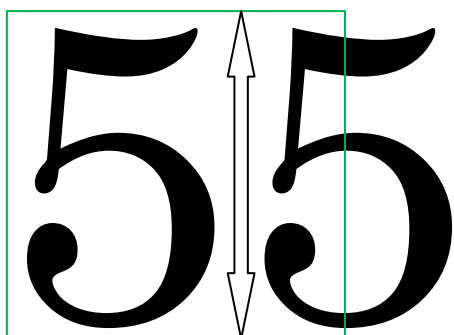
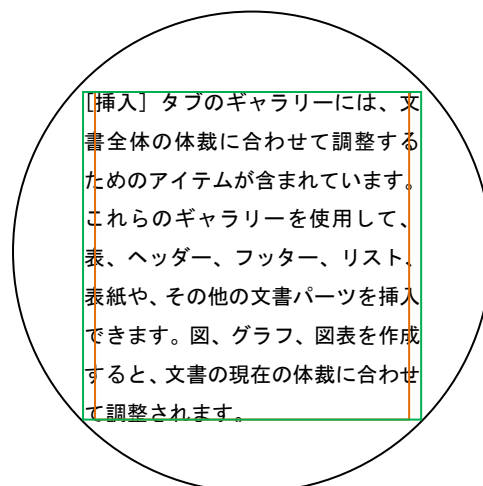


円形に挿入できる文字のサイズを知る方法

2012/08/22 KH

指定されたサイズの円に挿入することができる文字サイズは、円の中に文字を書くテキストボックスの高さで決まる

1. 右図のように円を描いたところで、円の書式設定にて「テキストの追加」を選択する。
2. FONT サイズを 3pt 程度に小さくして、長文を挿入する
3. 文字が挿入できる範囲がわかる。図のように枠線を描く。
4. 枠のみをコピーして「前面」表示とする。
5. 入れたい文字を本文エリアに入力し、枠を乗せてみて文字の高さがが枠内に収まっていればOK。



以上